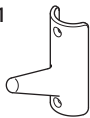


取扱説明書
HOOK
フック

DR□-611

部品一覧

フック ×1



皿タッピングねじ ×2

(φ3.5×16)




+ドライバーを
ご用意ください。

⚠ 取り付け上の注意事項

- この商品は市販の木製丸棒φ30 mmのみ対応しています。
- 曲がりの少ない木材を使用してください。

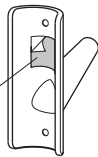
取り付け方法

- 01** 取り付けたい位置にフックを置き、えんぴつ等で印をつけます。



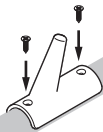
- 02** 両面テープの剥離フィルムをはがし、印に合わせて丸棒とフックを仮固定します。

両面テープ



- 03** 付属のねじで、2箇所固定します。

注：電動ドライバーを使用する場合は、ねじを空回りさせないよう締め過ぎに注意してください。



⚠ 使用上の注意事項

- この商品は屋内用です。
- 直射日光の当たる所、高温となる所、浴室のような湿度の高い所では使用しないでください。
- 万一に備え、危険物、貴重品、破損の恐れのある物は載せないでください。
- よじ登ったり、ぶら下がったりしないでください。
- 消臭剤、芳香剤、化粧品、整髪料、酸性洗剤、アルカリ性洗剤、油脂、有機溶剤(ベンジン、シンナー等)の付着は変質劣化の原因になります。直ちに取除いてください。
- 製品には塗装をしないでください。
- 破損やひび割れなどの異常が発生した場合は、直ちに使用をおやめください。
- 天災などの不可抗力、経年劣化、改造、誤った使用方法による故障、破損、事故などに対する補償等はいたしかねます。
- 日本国外に持ち出された商品は、補償の対象外となります。

使用荷重

3kgまで

- 荷重は急激にかけないでください。落下や破損の原因になります。
- 使用荷重は実験値です。設置場所や、使用木材によって条件が変わる為、保証するものではありません。

※品質向上のため予告なく仕様及び外観を変更することがありますので予めご了承ください。※製品につきましては万全を期しておりますが、万一不良品などがございましたらお手数ですが右記連絡先までご連絡いただきますようお願い申し上げます。※印刷の都合上、色調は実物と異なる場合もございます。



平安伸銅工業株式会社
TEL 06-6228-8986
9:30-17:00(土・日・祝日は除く)
www.heianshindo.co.jp