

このたびは本商品をお買い上げいただきまことにありがとうございます。ラブリコは安心・安全で、壁や床を傷つけない商品と、くらしに役立つ情報発信で「くらし」と「わたし」を変えるお手伝いをいたします。

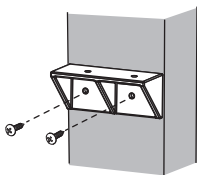
取扱説明書

シェルフサポート

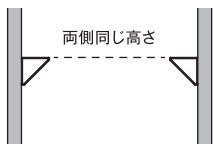
DX-52

使用方法

- 01** 取り付け面に、ねじ穴2箇所を付属のねじで固定します。もう一方の取り付け面にも棚が水平になるように高さをそろえて取り付けます。

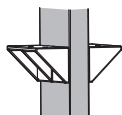
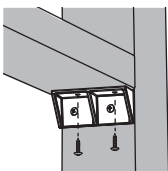


(注)
ねじの締めすぎにご注意ください。
締めすぎるとねじが空回りし、しっかり固定できなくなります。



棚板は必ず両端で受けてください。

- 02** 長さを合わせた棚板をシェルフサポートの
上に載せ、下からねじで2箇所固定します。



ワンパイ材の柱の両側に並べて取り付けても、ねじが干渉しない安心設計。

<使用荷重>

転倒する恐れがありますので、棚板の長さは120cmまで、段数は4段までとしてください。棚板1枚当たり30kgまでとしてください。使用荷重は実験値です。設置場所や、使用木材によって条件が変わる為、保証するものではありません。

⚠ 使用上の注意事項 ○この商品は屋内用です。○直射日光の当たる所、高温となる所、浴室のような湿度の高い所では使用しないでください。○万一に備え、危険物、貴重品、破損の恐れのある物は載せないでください。○よじ登ったり、ぶら下がったりしないでください。○消臭剤、芳香剤、化粧品、整髪料、酸性洗剤、アルカリ性洗剤、油脂、有機溶剤（ベンジン、シンナー等）の付着は変質劣化の原因になります。直ちに取除いてください。○本品には塗装をしないでください。○破損やひび割れなどの異常が発生した場合は、直ちに使用をおやめください。○天災などの不可抗力、経年劣化、改造、誤った使用方法による故障、破損、事故などに対する補償等はいたしかねます。

※品質向上のため予告なく仕様及び外観を変更することがありますので予めご了承ください。 ※製品につきましては万全を期しておりますが、万一不良品などがございましたらお手数ですが下記連絡先までご連絡いただきますようお願い申し上げます。 ※印刷の都合上、色調は実物と異なる場合もございます。

BRAND SITE
www.heianshindo.co.jp/labrico



SNS Instagram



HEIAN SHINDO

平安伸銅工業株式会社
TEL 06-6228-8986
9:30-17:00 (土・日・祝日は除く)
www.heianshindo.co.jp